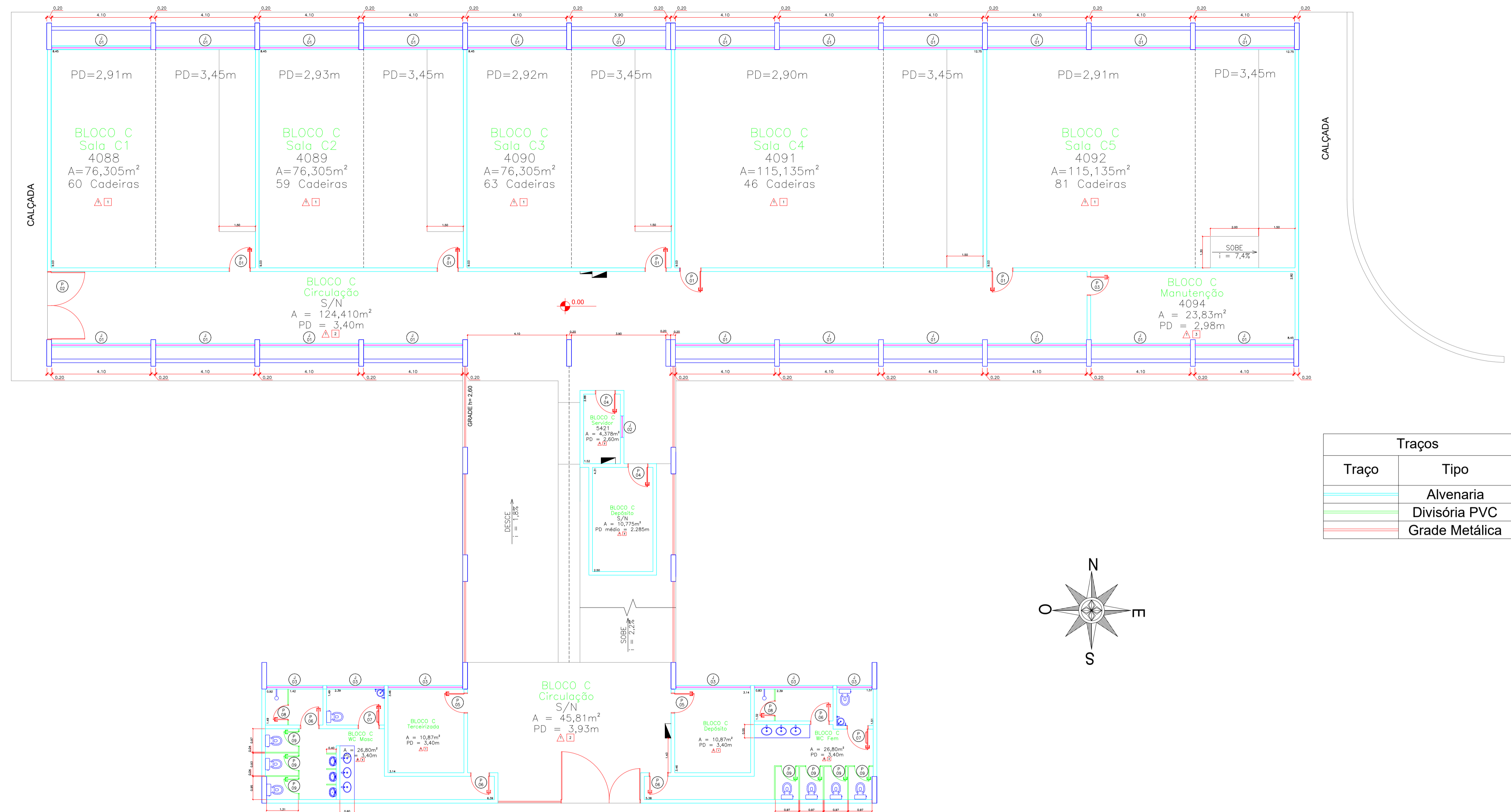
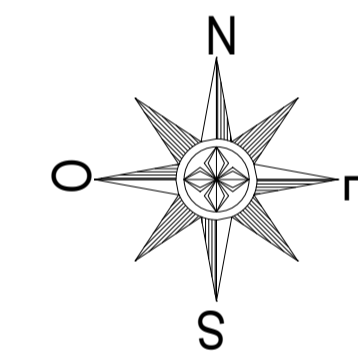


Planta Bloco de Salas de Aula C - Térreo

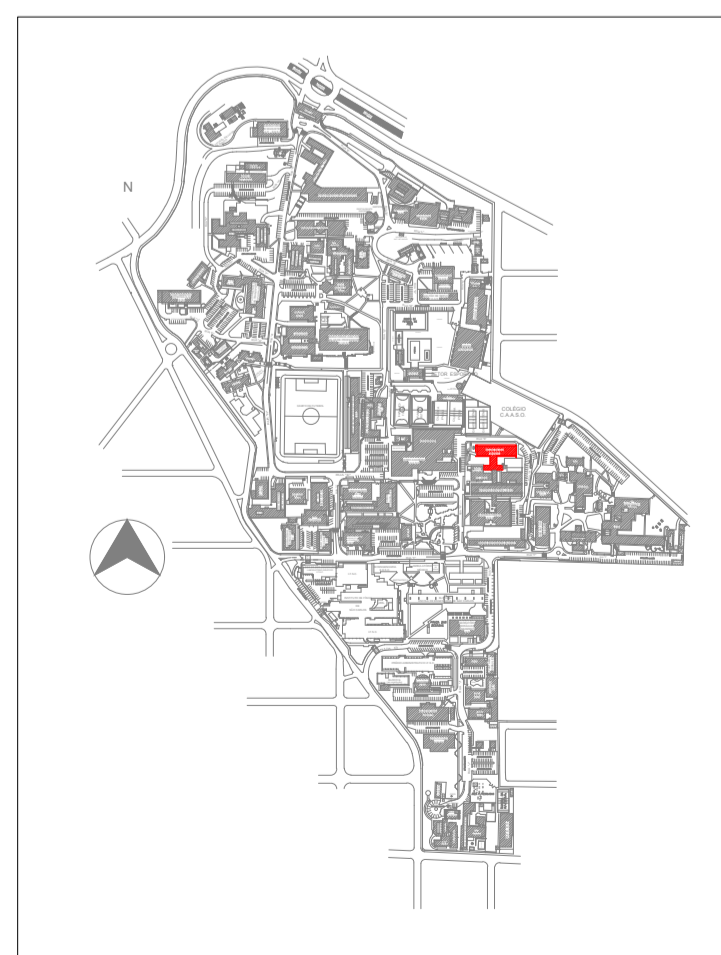
Escala 1:100



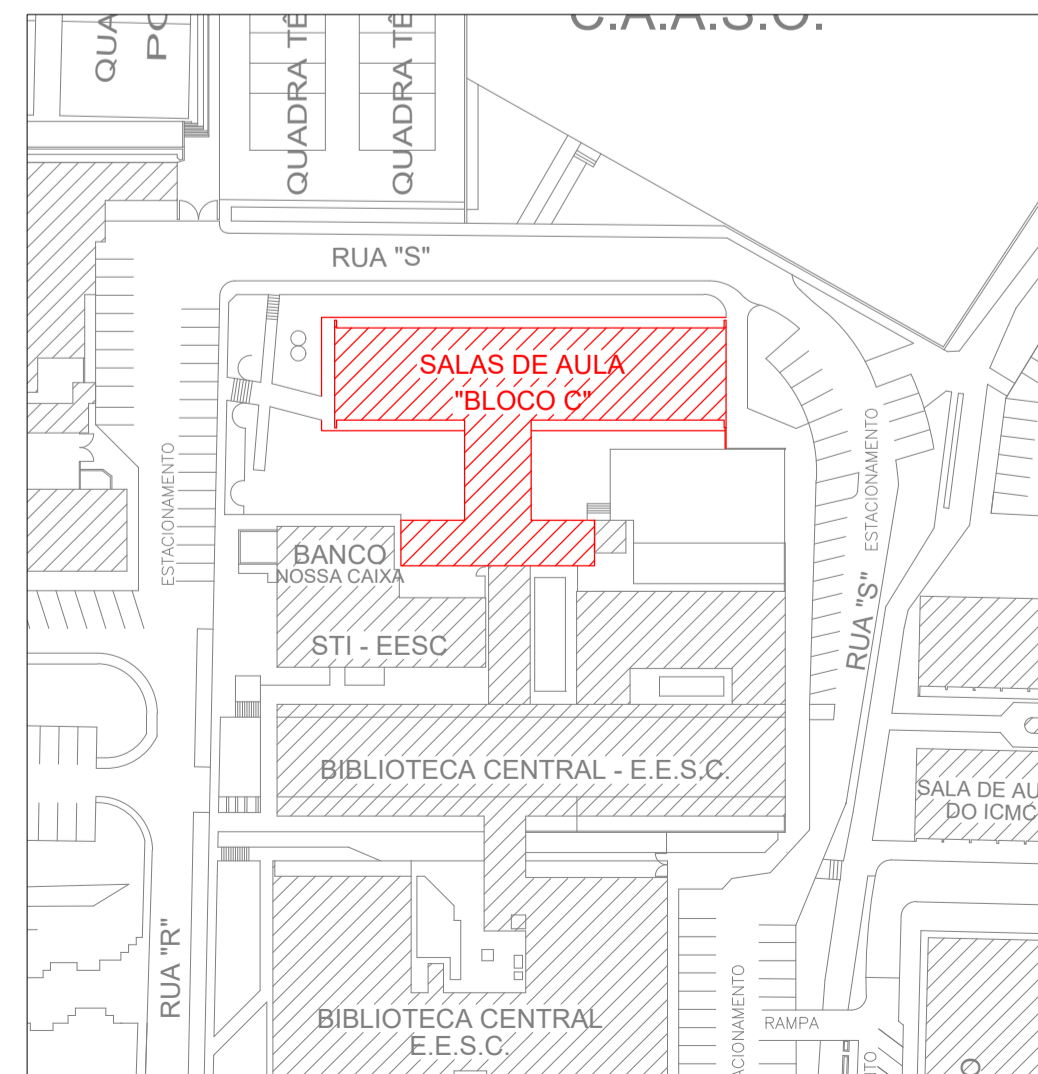
Traços	
Traço	Tipo
	Alvenaria
	Divisória PVC
	Grade Metálica



Mapa Campus 1 USP
Escala 1:10000



Implantação do Edifício
Escala 1:1000



Portas						
Porta	Tipo	Material	Largura	Altura	Número de Folhas	Visor
01	Abrir	Metálica	0.85	2.10	1	0.40 x 0.15 x 1.50
02	Abrir	Metálica	2.82	3.40	2	
03	Abrir	Metálica	0.75	2.10	1	
04	Abrir	Madeira	0.80	2.10	1	
05	Abrir	Madeira	0.80	2.10	1	
06	Abrir	Metálica	0.75	2.10	1	
07	Abrir	Madeira	0.82	2.10	1	
08	Abrir	Divisória PVC	0.60	2.10	1	
09	Abrir	Divisória PVC	0.60	2.10	1	

Janelas					
Janela	Tipo	Esquadria	Largura	Altura	Peitoril
01	Basculante	Metálica	4.10	2.00	1.20
02	Fixa	Metálica	0.90	1.60	0.20
03	Basculante	Metálica	3.00	0.60	1.80

Pisos	
Piso	Tipo
1	Granilite
2	Porcelanato

Forros	
Forro	Tipo
1	Placa Mineral
2	Sem Forro
3	Laje
4	PVC

	Escola de Engenharia de São Carlos Serviço de Manutenção e Obras
Prédio: Bloco de Aulas C "as built"	
Título: Planta Baixa do Térreo	
Escala: Indicada	
Desenho: Rafael Lopes	Revisão: Eng. Rodrigo Eiji
Folha: 1/2	